Diese Maße werden bei Abnahme besonders geprüft

Ausschließlich Prüfmaße

Mit /E gekennzeichnete Maße sind nur für interne Zwecke gültig

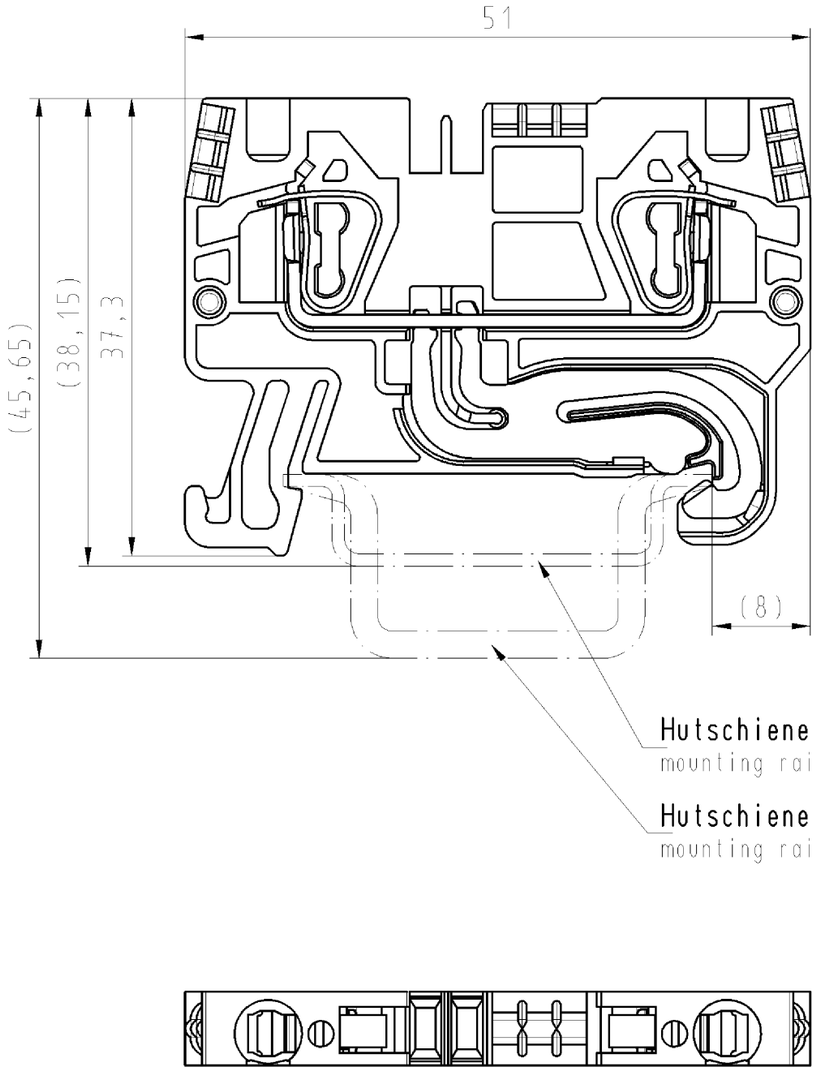



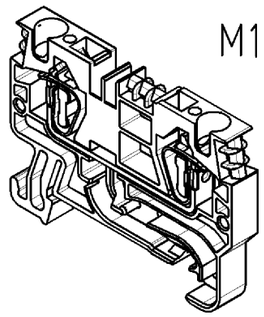

M1 : 1

Weitere Daten siehe Katalog

further data see catalog

Freitoleranz nach DIN			CAD - Zeichnung, keine manuellen Änderungen			1.Verwendung: -		Bl.: 1 von 1
	/	Maßstab	Werkstoff und Oberfläche:	2004	Tag	Name	Zeichnung Nr.	Index
	/	2:1	Farbe: grün/gelb	Entworfen	15.03.	Bauer F.	56.704.9055.0 01K	
	/		colour: green/yellow	Geprüft	-	-		
	/	wieland		Normgepr.	-	-	Ersatz für: -	
	/		Elektrische Verbindungen	Typ	Benennung			
	/			WKFN 4 SL/35	SCHUTZLEITERKLEMME			
Buchstabe	Datum / Blatt				fasis Pro Federkraftausführung 4mm²			
Änderung					earth terminal with spring clamp connection			

56704905500 1K_4 CADW020 Bauer 2004-03-15T14:45:29 1.000